

งบแสดงสถานะการเงิน

เวียงป่าเป้า,รพช.

งบบุคลากร

ณ เดือน กันยายน 2566

สินทรัพย์หมุนเวียน

เงินสดในมือ	0.00	0.00%
เงินฝากคลัง	140,815.00	0.10%
เงินฝากธนาคารพาณิชย์เพื่อรับจ่ายเงินกับคลัง	0.00	0.00%
เงินฝากและรายการเทียบเท่าเงินสดอื่น	48,852,954.49	33.84%
ลูกหนี้เงินยืม	0.00	0.00%
ลูกหนี้หมุนเวียนและรายได้ค้างรับอื่น	13,682,180.60	9.48%
ค่าเผื่อหนี้สงสัยจะสูญ ค่าขายสินค้าและบริการ	-44,729.60	-0.03%
ลูกหนี้อื่น - หน่วยงานภาครัฐ	341,235.05	0.24%
สินค้าและวัสดุคงเหลือ	4,277,389.00	2.96%
สินทรัพย์หมุนเวียนอื่น	112,157.22	0.08%
	67,362,001.76	46.66%

สินทรัพย์ไม่หมุนเวียน

อาคารเพื่อการพักอาศัย	5,296,066.16	3.67%
อาคารสำนักงาน	1,516,618.89	1.05%
สิ่งปลูกสร้าง	478,870.64	0.33%
อาคารและสิ่งปลูกสร้าง - Interface	40,852,259.41	28.29%
ครุภัณฑ์สำนักงาน	96.00	0.00%
ครุภัณฑ์ยานพาหนะและขนส่ง	10.00	0.00%
ครุภัณฑ์ไฟฟ้าและวิทยุ	13.00	0.00%
ครุภัณฑ์โฆษณาและเผยแพร่	6.00	0.00%
ครุภัณฑ์การเกษตร	6.00	0.00%
ครุภัณฑ์วิทยาศาสตร์และการแพทย์	7,423,253.57	5.14%
ครุภัณฑ์คอมพิวเตอร์	70.00	0.00%
ครุภัณฑ์งานบ้านงานครัว	29.00	0.00%
ครุภัณฑ์อื่น	10.00	0.00%
ครุภัณฑ์ - Interface	20,668,500.29	14.32%
สินทรัพย์ไม่มีตัวตน - Interface	782,449.68	0.54%
	77,018,258.64	53.34%
	144,380,260.40	100.00%
สินทรัพย์	144,380,260.40	100.00%

หนี้สินหมุนเวียน

เจ้าหนี้อื่น เงินนอกงบประมาณฝากธนาคารพาณิชย์	12,516,569.40	8.67%
ค่าใช้จ่ายค้างจ่ายอื่น	3,714,564.58	2.57%
รายได้รับล่วงหน้า	52,828.48	0.04%
รายได้รอการรับรู้	187,248.02	0.13%
เงินรับฝากทั่วไป	8,885,369.15	6.15%
เงินประกัน	140,815.00	0.10%
	25,497,394.63	17.66%

หนี้สินไม่หมุนเวียน


รายได้รอการรับรู้	18,437,666.49	12.77%
	18,437,666.49	12.77%

งบแสดงสถานะการเงิน
เวียงป่าเป้า,รพช.
งบหน่วยงาน
ณ เดือน กันยายน 2566

ทุนตั้งต้น	43,935,061.12	30.43%
รายได้สูง/(ต่ำ)กว่า ค่าใช้จ่ายสุทธิ	8,977,975.62	6.22%
รายได้สูง/(ต่ำ)กว่า ค่าใช้จ่ายสะสม	54,396,743.34	37.68%
ทุน	37,070,480.32	25.68%
	100,445,199.28	69.57%
	100,445,199.28	69.57%
หนี้สินและทุน	144,380,260.40	100.00%




นายชนพล เวียงบาร์ด
นักวิชาการเงินและบัญชี



(นายเนธี จินดารัตน์)
ทันตแพทย์ชำนาญการพิเศษ



(นางนิรามย์ รุ่งศักดิ์)
เจ้าพนักงานการเงินและบัญชีชำนาญงาน



(นายสิทธิศักดิ์ รุ่งสุข)
นายแพทย์ชำนาญการพิเศษ รักษาการในตำแหน่ง
ผู้อำนวยการโรงพยาบาลเวียงป่าเป้า

งบแสดงผลการดำเนินงาน

เวียงป่าเป้า, รพช.

งบบุคลากร



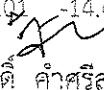
ณ เดือน กันยายน 2566

รายได้

รายได้จากการให้บริการของหน่วยงาน	1,026,900.00	0.50%
รายได้ค่ารักษาพยาบาล	25,591,519.48	12.49%
รายได้ค่ารักษาพยาบาลสำหรับโครงการสุขภาพถ้วนหน้า UC	96,237,811.87	46.96%
รายได้ค่ารักษาพยาบาลจากกองทุน	7,511,085.70	3.66%
รายได้จากการช่วยเหลือเพื่อการดำเนินงานของหน่วยงาน	197,650.00	0.10%
รายได้จากการบริจาคของหน่วยงาน	2,380,607.14	1.16%
รายได้ดอกเบี้ยเงินฝากจากสถาบันการเงิน	252,426.76	0.12%
รายได้จากเงินงบประมาณ	60,264,604.59	29.40%
รายได้อื่น	11,484,762.41	5.60%
	<u>204,947,367.95</u>	100.00%

ค่าใช้จ่าย

เงินเดือนและค่าจ้าง	84,848,217.97	41.40%
ค่าใช้จ่ายบุคลากรอื่น	7,515,874.83	3.67%
เงินช่วยเหลือพนักงานและครอบครัวด้านการศึกษา	631,408.00	0.31%
เงินช่วยเหลือพนักงานและครอบครัวด้านการรักษาพยาบาล	45,603.19	0.02%
เงินช่วยเหลือด้านการศึกษาและรักษาพยาบาลผู้รับเบี้ยหวัด/บำนาญ	61,622.00	0.03%
ค่าใช้จ่ายด้านการฝึกอบรม ภายในประเทศ	873,183.05	0.43%
ค่าใช้จ่ายเดินทาง ภายในประเทศ	12,380.00	0.01%
ค่าวัสดุ ค่าซ่อมแซมและบำรุงรักษา	7,900,523.87	3.85%
ค่าจ้างเหมาบริการ	3,635,858.72	1.77%
ค่าธรรมเนียมธนาคาร	438.00	0.00%
ค่าสาธารณูปโภค	5,181,013.19	2.53%
ค่าใช้จ่ายอื่น ๆ	213,904.92	0.10%
ต้นทุนบริการ	40,174,985.26	19.60%
ค่าครุภัณฑ์มูลค่าต่ำกว่าเกณฑ์	1,282,570.76	0.63%
ค่าใช้จ่ายในการประชุม	16,695.00	0.01%
ค่ารับรองและพิธีการ	10,460.00	0.01%
ค่าใช้จ่ายจากการดำเนินงานอื่น	28,350,489.53	13.83%
ค่าเช่าสิ่งทรมหทรัพย์	1,481,860.00	0.72%
ค่าตอบแทน	29,250,460.30	14.27%
ค่าเสื่อมราคาและค่าตัดจำหน่าย	3,201,349.43	1.56%
ค่าเสื่อมราคา - อาคารและสิ่งปลูกสร้าง Interface	12,567,100.34	6.13%
ค่าใช้จ่ายเงินอุดหนุน - เพื่อการดำเนินงาน	7,048,247.00	3.44%
หนี้สูญและหนี้สงสัยจะสูญ	44,729.60	0.02%
ค่าใช้จ่ายอื่น	203,122.00	0.10%
	<u>234,552,096.96</u>	114.45%
	-29,604,729.01	-14.45%

นายธนพล เวียงป่าเป้า
นักวิชาการเงินและบัญชี

(นางนิรมลย์ วงศ์คำ)

(นายเนธี จินดารัตน์)

(นายสิทธิศักดิ์ คำศรีสุข)

เจ้าพนักงานการเงินและบัญชีชำนาญงาน ทันตแพทย์ชำนาญการพิเศษ ผู้อำนวยการโรงพยาบาลเวียงป่าเป้า

หมายเหตุประกอบงบการเงิน

เวียงป่าเป้า, รพช.

งบแสดงฐานะการเงิน

ณ เดือน กันยายน 2566

1.1.1 เงินสดและรายการเทียบเท่าเงินสด

เงินสด	0.00	0.00%
เงินฝากคลัง - หน่วยงานย่อย	140,815.00	0.10%
เงินฝากธนาคาร - ในงบประมาณ	0.00	0.00%
เงินฝากธนาคาร - นอกงบประมาณที่มีวัตถุประสงค์เฉพาะ ออมทรัพย์ (เงินบริจาค)	10,206,475.68	7.07%
เงินฝากธนาคาร - นอกงบประมาณ ออมทรัพย์	28,442,128.88	19.70%
เงินฝากธนาคาร - นอกงบประมาณรอการจัดสรรออมทรัพย์	9,023,652.17	6.25%
เงินฝากธนาคาร - นอกงบประมาณที่มีวัตถุประสงค์เฉพาะออมทรัพย์	77,648.00	0.05%
เงินฝากธนาคาร - นอกงบประมาณที่มีวัตถุประสงค์เฉพาะ ออมทรัพย์ (งบลงทุน UC)	1,103,049.76	0.76%
1.1.1 เงินสดและรายการเทียบเท่าเงินสด	48,993,769.49	33.93%

1.1.2 ลูกหนี้หมุนเวียนและรายได้ค้างรับ

ลูกหนี้เงินยืม - เงินบำรุง	0.00	0.00%
ลูกหนี้ค่ารักษา - ชำระเงิน IP	421,411.00	0.29%
ลูกหนี้ค่ารักษา - บุคคลที่มีปัญหาสถานะและสิทธิ OP นอก CUP	2,750.00	0.00%
ลูกหนี้ค่ารักษา - เบิกจ่ายตรง อปท. รูปแบบพิเศษ IP	0.00	0.00%
ลูกหนี้ค่ารักษาบุคคลที่มีปัญหาสถานะและสิทธิ - เบิกจากส่วนกลาง OP	168,634.25	0.12%
ลูกหนี้ค่ารักษาบุคคลที่มีปัญหาสถานะและสิทธิ - เบิกจากส่วนกลาง IP	710,633.51	0.49%
ลูกหนี้ค่าตรวจสอบสุขภาพบุคคล ภายนอก	0.00	0.00%
ลูกหนี้ค่ารักษา - ชำระเงิน OP	111,365.25	0.08%
ลูกหนี้ค่ารักษา - บุคคลที่มีปัญหาสถานะและสิทธิ OP ใน CUP	0.00	0.00%
ลูกหนี้ค่ารักษา UC - OP นอกสังกัด สธ.	500.00	0.00%
ลูกหนี้ค่ารักษา - พรบ.รค OP	861,982.00	0.60%
ลูกหนี้ค่ารักษา - เบิกจ่ายตรง อปท. OP	1,351,536.25	0.94%
ลูกหนี้ค่ารักษา - คนต่างด้าวและแรงงานต่างด้าวเบิกจากส่วนกลาง IP	36,048.00	0.02%
ลูกหนี้ค่ารักษา - เบิกจ่ายตรง อปท. รูปแบบพิเศษ OP	2,130.00	0.00%
ลูกหนี้ค่ารักษาประกันสังคม - ค่าใช้จ่ายสูง/อุบัติเหตุ/ฉุกเฉิน OP	3,000.00	0.00%
รายได้ค้างรับ - หน่วยงานภาครัฐ	0.00	0.00%
รายได้ค้างรับ - บุคคลภายนอก	5,103,835.66	3.53%
รายได้จากงบประมาณค้างรับ (หน่วยงานย่อย)	23,750.00	0.02%
ลูกหนี้ค่ารักษา - เบิกจ่ายตรง อปท. IP	390,340.57	0.27%
ลูกหนี้ค่ารักษาประกันสังคม OP - เครือข่าย	430,760.00	0.30%
ลูกหนี้ค่าตรวจสอบสุขภาพหน่วยงานภาครัฐ	15,360.00	0.01%
ลูกหนี้ - ระบบปฏิบัติการฉุกเฉิน	539,150.00	0.37%
ลูกหนี้ค่ารักษา UC- OP ใน CUP	0.00	0.00%
ลูกหนี้ค่ารักษา UC - IP	0.00	0.00%
ลูกหนี้ค่ารักษา UC - OP นอก CUP (ในจังหวัดสังกัด สธ.)	70,250.00	0.05%
ลูกหนี้ค่ารักษาด้านการสร้างเสริมสุขภาพและป้องกันโรค (P&P)	0.00	0.00%
ลูกหนี้ค่ารักษา - เบิกจ่ายตรงกรมบัญชีกลาง IP	268,921.81	0.19%
ลูกหนี้ค่ารักษา UC - IP บริการเฉพาะ (CR)	0.00	0.00%
ลูกหนี้ค่ารักษา - คนต่างด้าวและแรงงานต่างด้าว เบิกจากส่วนกลาง OP	4,136.00	0.00%
ลูกหนี้ค่ารักษาประกันสังคม IP - เครือข่าย	624,532.75	0.43%
ลูกหนี้ค่ารักษาประกันสังคม - กองทุนทดแทน	13,718.50	0.01%
ลูกหนี้ค่ารักษาประกันสังคม 72 ชั่วโมงแรก	12,543.25	0.01%
ลูกหนี้ค่ารักษา-เบิกจ่ายตรงกรมบัญชีกลาง OP	1,490,427.50	1.03%
ลูกหนี้ค่ารักษา - คนต่างด้าวและแรงงานต่างด้าว OP	0.00	0.00%
ลูกหนี้ค่ารักษา - คนต่างด้าวและแรงงานต่างด้าว IP	0.00	0.00%
ลูกหนี้ค่ารักษา UC - OP บริการเฉพาะ (CR)	1,024,464.30	0.71%
ค่าเผื่อหนี้สงสัยจะสูญ - ลูกหนี้ค่ารักษาชำระเงิน OP	-8,909.22	-0.01%
ค่าเผื่อหนี้สงสัยจะสูญ - ลูกหนี้ค่ารักษาชำระเงิน IP	-33,712.88	-0.02%
ค่าเผื่อหนี้สงสัยจะสูญ - ลูกหนี้ค่ารักษา UC- OP นอก CUP (ในจังหวัด)	-2,107.50	0.00%

หมายเหตุประกอบงบการเงิน

เวียงป่าเป้า,รพช.

งบแสดงฐานะการเงิน

ณ เดือน กันยายน 2566

ลูกหนี้อื่น	341,235.05	0.24%
1.1.2 ลูกหนี้หมุนเวียนและรายได้ค้างรับ	13,978,686.05	9.68%
1.1.5 สินค้าและวัสดุคงเหลือ		
วัสดุยานพาหนะและขนส่ง	0.00	0.00%
วัสดุอื่น	0.00	0.00%
วัสดุก่อสร้าง	0.00	0.00%
วัสดุงานบ้านงานครัว	274,638.50	0.19%
วัสดุคอมพิวเตอร์	298,894.24	0.21%
วัสดุเชื้อเพลิงและหล่อลื่น	0.00	0.00%
วัสดุสำนักงาน	310,843.80	0.22%
วัสดุเครื่องแต่งกาย	13,600.00	0.01%
วัสดุบริโภค	0.00	0.00%
วัสดุทันตกรรม	126,795.58	0.09%
วัสดุวิทยาศาสตร์และการแพทย์	321,857.22	0.22%
วัสดุการแพทย์ทั่วไป	769,029.36	0.53%
วัสดุเภสัชกรรม	74,325.91	0.05%
ยา	2,087,404.39	1.45%
วัสดุไฟฟ้าและวิทยุ	0.00	0.00%
1.1.5 สินค้าและวัสดุคงเหลือ	4,277,389.00	2.96%
1.1.6 สินทรัพย์หมุนเวียนอื่น		
ค่าใช้จ่ายจ่ายล่วงหน้า	112,157.22	0.08%
1.1.6 สินทรัพย์หมุนเวียนอื่น	112,157.22	0.08%
สินทรัพย์หมุนเวียน	67,362,001.76	46.66%
1.2.4 อาคาร		
อาคารเพื่อการพักอาศัย	14,215,350.40	9.85%
ค่าเสื่อมราคาสะสม - อาคารเพื่อการพักอาศัย	-8,919,284.24	-6.18%
ค่าเสื่อมราคาสะสม - อาคารสำนักงาน	-18,778,201.11	-13.01%
อาคารสำนักงาน	20,294,820.00	14.06%
ค่าเสื่อมราคาสะสม-ระบบประปา	-142,646.50	-0.10%
ค่าเสื่อมราคาสะสม-สิ่งปลูกสร้าง	-5,734,793.36	-3.97%
ระบบประปา	142,647.50	0.10%
สิ่งปลูกสร้าง	6,213,663.00	4.30%
ค่าเสื่อมราคาสะสมอาคารเพื่อการพักอาศัย - Interface	-61,670.70	-0.04%
ค่าเสื่อมราคาสะสมระบบถนนภายใน-Interface	-622,895.06	-0.43%
ค่าเสื่อมราคาสะสมระบบไฟฟ้า -Interface	-1,479,900.00	-1.03%
ค่าเสื่อมราคาสะสมระบบประปา -Interface	-1,053,893.12	-0.73%
ค่าเสื่อมราคาสะสมสิ่งปลูกสร้าง -Interface	-2,791,151.25	-1.93%
ค่าเสื่อมราคาสะสมอาคารสำนักงาน-Interface	-11,717,030.37	-8.12%
ระบบถนนภายใน-Interface	1,637,840.00	1.13%
ระบบไฟฟ้า-Interface	3,674,342.05	2.54%
ระบบประปา-Interface	1,153,065.00	0.80%
สิ่งปลูกสร้าง-Interface	6,372,766.00	4.41%
อาคารเพื่อประโยชน์อื่น-Interface	1,062,000.00	0.74%
อาคารสำนักงาน-interface	45,063,675.14	31.21%
อาคารเพื่อการพักอาศัย-interface	157,600.00	0.11%
ค่าเสื่อมราคาสะสมอาคารเพื่อประโยชน์อื่น - Interface	-542,488.28	-0.38%
1.2.4 อาคาร	48,143,815.10	33.35%
1.2.5 ครุภัณฑ์		
ครุภัณฑ์สำนักงาน	1,894,517.00	1.31%
ค่าเสื่อมราคาสะสม-ครุภัณฑ์สำนักงาน	-1,894,421.00	-1.31%

หมายเหตุประกอบงบการเงิน

เวียงป่าเป้า,รพช.

งบแสดงสถานะการเงิน

ณ เดือน กันยายน 2566

ครุภัณฑ์ยานพาหนะและขนส่ง	6,700,900.00	4.64%
ค่าเสื่อมราคาสะสม -ครุภัณฑ์ยานพาหนะและขนส่ง	-6,700,890.00	-4.64%
ครุภัณฑ์ไฟฟ้าและวิทยุ	2,946,700.00	2.04%
ค่าเสื่อมราคาสะสม-ครุภัณฑ์ไฟฟ้าและวิทยุ	-2,946,687.00	-2.04%
ค่าเสื่อมราคาสะสม-ครุภัณฑ์โฆษณาและเผยแพร่	-63,284.00	-0.04%
ครุภัณฑ์โฆษณาและเผยแพร่	63,290.00	0.04%
ครุภัณฑ์การเกษตร	139,900.00	0.10%
ค่าเสื่อมราคาสะสม -ครุภัณฑ์การเกษตร	-139,894.00	-0.10%
ครุภัณฑ์วิทยาศาสตร์และการแพทย์	18,154,086.00	12.57%
ค่าเสื่อมราคาสะสม -ครุภัณฑ์วิทยาศาสตร์และการแพทย์	-10,730,832.43	-7.43%
ครุภัณฑ์คอมพิวเตอร์	1,429,908.00	0.99%
ค่าเสื่อมราคาสะสม-ครุภัณฑ์คอมพิวเตอร์	-1,429,838.00	-0.99%
ค่าเสื่อมราคาสะสม-ครุภัณฑ์งานบ้านงานครัว	-1,653,989.00	-1.15%
ครุภัณฑ์งานบ้านงานครัว	1,654,018.00	1.15%
ครุภัณฑ์อื่น	155,402.50	0.11%
ค่าเสื่อมราคาสะสม- ครุภัณฑ์อื่น	-155,392.50	-0.11%
ค่าเสื่อมราคาสะสมครุภัณฑ์ยานพาหนะและขนส่ง-Interface	-11,782,629.14	-8.16%
ครุภัณฑ์คอมพิวเตอร์-Interface	9,451,613.50	6.55%
ค่าเสื่อมราคาสะสมครุภัณฑ์อื่น-Interface	-3,755,867.30	-2.60%
ค่าเสื่อมราคาสะสมครุภัณฑ์งานบ้านงานครัว-Interface	-3,062,555.73	-2.12%
ค่าเสื่อมราคาสะสมครุภัณฑ์คอมพิวเตอร์-Interface	-6,710,538.59	-4.65%
ค่าเสื่อมราคาสะสมครุภัณฑ์วิทยาศาสตร์และการแพทย์-Interface	-44,491,313.35	-30.82%
ค่าเสื่อมราคาสะสมครุภัณฑ์ก่อสร้าง-Interface	-56,796.00	-0.04%
ค่าเสื่อมราคาสะสมครุภัณฑ์โฆษณาและเผยแพร่-Interface	-1,477,696.91	-1.02%
ค่าเสื่อมราคาสะสมครุภัณฑ์ไฟฟ้าและวิทยุ-Interface	-1,630,072.21	-1.13%
ครุภัณฑ์ยานพาหนะและขนส่ง-Interface	14,881,680.00	10.31%
ครุภัณฑ์สำนักงาน-Interface	7,301,463.51	5.06%
ครุภัณฑ์งานบ้านงานครัว-Interface	3,536,625.39	2.45%
ครุภัณฑ์อื่น-Interface	3,993,569.00	2.77%
ครุภัณฑ์วิทยาศาสตร์และการแพทย์-Interface	56,739,206.86	39.30%
ครุภัณฑ์ก่อสร้าง-Interface	56,800.00	0.04%
ครุภัณฑ์โฆษณาและเผยแพร่-Interface	1,689,614.00	1.17%
ครุภัณฑ์ไฟฟ้าและวิทยุ-Interface	2,803,643.00	1.94%
ค่าเสื่อมราคาสะสมครุภัณฑ์สำนักงาน-Interface	-6,818,245.74	-4.72%
1.2.5 ครุภัณฑ์	28,091,993.86	19.46%
1.2.6 สินทรัพย์ไม่มีตัวตน		
โปรแกรมคอมพิวเตอร์ -Interface	1,738,940.00	1.20%
ค่าตัดจำหน่ายสะสมโปรแกรมคอมพิวเตอร์ - Interface	-956,490.32	-0.66%
1.2.6 สินทรัพย์ไม่มีตัวตน	782,449.68	0.54%
สินทรัพย์ไม่หมุนเวียน	77,018,258.64	53.34%
2.1.1 เจ้าหนี้ระยะสั้น		
เจ้าหนี้- งบลงทุน UC	40,000.00	0.03%
เจ้าหนี้คำรักษา -แรงงานต่างด้าว ในสังกัด สธ.	8,643.10	0.01%
เจ้าหนี้-ค่าตรวจเอกซเรย์ (X-Ray)	79,096.00	0.05%
เจ้าหนี้คำรักษา OP-UC นอก CUP (ในจังหวัดสังกัด สธ.)	1,007,950.00	0.70%
เจ้าหนี้คำรักษา -บุคคลที่มีปัญหาสถานะและสิทธิออก CUP	47,800.00	0.03%
เจ้าหนี้- เงินบริจาค	0.00	0.00%
เจ้าหนี้ค้ำวัสดุ/อุปกรณ์/น้ำยา หน่วยงานภาครัฐ	37,716.75	0.03%
เจ้าหนี้-วัสดุทันตกรรม	294,178.35	0.20%
เจ้าหนี้ - ครุภัณฑ์	1,002,800.00	0.69%

หมายเหตุประกอบงบการเงิน

เวียงป่าเป้า,รพช.

งบแสดงฐานะการเงิน

ณ เดือน กันยายน 2566

เจ้าหนี้-อื่น	879,399.71	0.61%
เจ้าหนี้ - วัสดุอื่น	1,306,447.60	0.90%
เจ้าหนี้ - วัสดุวิทยาศาสตร์และการแพทย์	1,825,171.32	1.26%
เจ้าหนี้-วัสดุการแพทย์ทั่วไป	1,185,917.71	0.82%
เจ้าหนี้-ยา	4,702,859.86	3.26%
เจ้าหนี้-ค่าจ้างเหมาตรวจห้องปฏิบัติการ (LAB)	97,344.00	0.07%
เจ้าหนี้ค่ารักษา OP-UC นอกสังกัด สป.สธ.	1,245.00	0.00%
2.1.1 เจ้าหนี้ระยะสั้น	12,516,569.40	8.67%
2.1.2 ค่าใช้จ่ายค้างจ่าย		
ค่าตอบแทนในการปฏิบัติงานของเจ้าหน้าที่ (สนับสนุน) ค้างจ่าย	118,369.50	0.08%
ใบสำคัญค้างจ่าย	720.00	0.00%
ค่าใช้จ่ายค้างจ่ายอื่น-บุคคลภายนอก	891,218.50	0.62%
ค่าสาธารณูปโภคค้างจ่าย	16,492.68	0.01%
ค่าตอบแทนการปฏิบัติงานในลักษณะเบี่ยงเบนมาจ่ายค้างจ่าย	913,500.00	0.63%
ค่าตอบแทนในการปฏิบัติงานของเจ้าหน้าที่ (บริการ) ค้างจ่าย	1,571,513.90	1.09%
ค่าตอบแทนเงินพิเศษไม่ทำเวชปฏิบัติฯ(บริการ) ค้างจ่าย	145,000.00	0.10%
ใบสำคัญค้างจ่าย	23,750.00	0.02%
ค่าตอบแทนอื่นค้างจ่าย	34,000.00	0.02%
2.1.2 ค่าใช้จ่ายค้างจ่าย	3,714,564.58	2.57%
2.1.3 รายได้รับล่วงหน้า		
รายได้ค่ารักษาแรงงานต่างด้าวรับล่วงหน้า	52,828.48	0.04%
2.1.3 รายได้รับล่วงหน้า	52,828.48	0.04%
2.1.5 รายได้รอการรับรู้		
รายได้เงินอุดหนุนมาจ่ายรายหัวสำหรับบุคคลที่มีปัญหาสถานะและสิทธิรอรับรู้	187,248.02	0.13%
2.1.5 รายได้รอการรับรู้	187,248.02	0.13%
2.1.6 เงินรับฝากระยะสั้น		
เงินสมทบประกันสังคมส่วนของผู้จ้าง(เงินนอกงบประมาณ)	0.00	0.00%
เงินรับฝากกองทุนแรงงานต่างด้าว-ค่าใช้จ่ายสูง	891.00	0.00%
เงินรับฝากกองทุนแรงงานต่างด้าว-ค่าบริหารจัดการ	518.00	0.00%
เงินกองทุน UC (วัสดุ) สอน.และ รพ.สต.(อบจ.)	0.00	0.00%
เงินรับฝากกองทุน UC -นอกเหนือ Fixed Cost	8,627,550.00	5.98%
เงินรับฝากกองทุนแรงงานต่างด้าว-P&P	825.00	0.00%
เงินรับฝากหักจากเงินเดือน	0.00	0.00%
ภาษีเงินได้หัก ณ ที่จ่ายรอนำส่ง	164,352.15	0.11%
เงินมัดจำค่ารักษาพยาบาล	13,585.00	0.01%
เงินรับฝากอื่น(หมุนเวียน)	77,648.00	0.05%
เงินรับฝากกองทุน UC -Fixed Cost	0.00	0.00%
เงินรับฝากกองทุน UC วัสดุ	0.00	0.00%
เงินประกันอื่น - เงินมัดจำประกันสัญญา	140,815.00	0.10%
2.1.6 เงินรับฝากระยะสั้น	9,026,184.15	6.25%
หนี้สินหมุนเวียน	25,497,394.63	17.66%
2.2.3 หนี้สินไม่หมุนเวียนอื่น		
รายได้จากเงินบริจาครอการรับรู้	18,437,666.49	12.77%
2.2.3 หนี้สินไม่หมุนเวียนอื่น	18,437,666.49	12.77%
หนี้สินไม่หมุนเวียน	18,437,666.49	12.77%
รายได้สูง/(ต่ำ)กว่า ค่าใช้จ่ายสุทธิ		
ส่วนต่างค่ารักษาที่สูงกว่าข้อตกลงในการจ่ายตาม DRG -เบิกจ่ายตรงกรมบัญชีกลาง	-412,972.90	-0.29%
ส่วนต่างค่ารักษาที่ต่ำกว่าข้อตกลงในการจ่ายตาม DRG -เบิกจ่ายตรงกรมบัญชีกลาง	259,885.67	0.18%
รายได้ค่ารักษา พรบ.รด OP	2,261,401.00	1.57%
รายได้ค่ารักษาเบิกจ่ายตรงกรมบัญชีกลาง IP	2,253,915.50	1.56%

หมายเหตุประกอบงบการเงิน

เวียงป่าเป้า,รพช.

งบแสดงฐานะการเงิน

ณ เดือน กันยายน 2566

รายได้ค่ารักษาเบิกจ่ายตรง- อปท. OP	1,816,199.24	1.26%
รายได้จากระบบปฏิบัติ การฉุกเฉิน (EMS)	713,950.00	0.49%
ค่าใช้จ่ายลักษณะอื่น	-54,790.00	-0.04%
รายได้ค่ารักษาเบิกจ่ายตรง-อปท. IP	482,647.75	0.33%
รายได้ค่ารักษาเบิกจ่ายตรงกรมบัญชีกลาง OP	10,815,395.75	7.49%
รายได้ค่ารักษาชำระเงิน IP	3,002,257.75	2.08%
รายได้ค่ารักษาชำระเงิน OP	4,925,265.50	3.41%
รายได้สนับสนุนยาและอื่น ๆ	3,000.00	0.00%
รายได้ค่าตรวจสอบคุณภาพ-หน่วยงานภาครัฐ	141,020.00	0.10%
รายได้ค่าตรวจสอบคุณภาพ - บุคคลภายนอก	168,930.00	0.12%
รายได้สูง(ต่ำกว่า) ค่าใช้จ่ายสุทธิ	38,582,704.63	26.72%
ส่วนต่างค่ารักษาที่สูงกว่าข้อตกลงในการจ่ายตาม DRG -เบิกจ่ายตรง - อปท.	-98,495.50	-0.07%
รายได้ค่ารักษาเบิกต้นสังกัด IP	46,260.50	0.03%
ค่าไปรษณีย์และขนส่ง	-29,400.00	-0.02%
รายได้ค่ารักษา พรบ.รถ IP	75,521.00	0.05%
ค่าเชื้อเพลิง	-1,648,343.70	-1.14%
ค่าจ้างเหมากำจัดขยะติดเชื้อ	-269,516.00	-0.19%
ค่าจ้างเหมาบริการอื่น(สนับสนุน)	-2,152,347.72	-1.49%
ค่าจ้างตรวจทางห้องปฏิบัติการ (Lab)	-598,174.00	-0.41%
ค่าจ้างตรวจเอ็กซเรย์ (X-Ray)	-615,821.00	-0.43%
ค่าธรรมเนียมธนาคาร	-438.00	0.00%
ค่าไฟฟ้า	-4,850,692.45	-3.36%
ค่าน้ำประปาและน้ำบาดาล	-11,761.02	-0.01%
ค่าจ้างเหมาบำรุงรักษาครุภัณฑ์วิทยาศาสตร์และการแพทย์	-121,700.00	-0.08%
ค่าบริการสื่อสารและโทรคมนาคม	-206,795.95	-0.14%
ค่าซ่อมแซมครุภัณฑ์อื่น	-118,140.50	-0.08%
ค่าเบี้ยประกันภัย	-213,904.92	-0.15%
ยาใช้ไป	-24,517,097.42	-16.98%
วัสดุเภสัชกรรมใช้ไป	-5,371.63	0.00%
วัสดุทางการแพทย์ทั่วไปใช้ไป	-5,399,196.80	-3.74%
วัสดุวิทยาศาสตร์และการแพทย์ใช้ไป	-7,693,506.10	-5.33%
วัสดุบริโภคใช้ไป	-1,137,007.90	-0.79%
วัสดุเครื่องแต่งกายใช้ไป	-72,990.00	-0.05%
วัสดุทันตกรรมใช้ไป	-1,349,815.41	-0.93%
ค่าครุภัณฑ์มูลค่าต่ำกว่าเกณฑ์/ค่าจัดหาสินทรัพย์มูลค่าต่ำกว่าเกณฑ์	-1,282,570.76	-0.89%
ค่าโทรศัพท์	-82,363.77	-0.06%
วัสดุโฆษณาและเผยแพร่ใช้ไป	-55,585.00	-0.04%
เงินช่วยการศึกษาบุตร	-256,413.50	-0.18%
เงินช่วยค่ารักษาพยาบาลประเภทผู้ป่วยนอก รพ.รัฐ สำหรับผู้มีสิทธิตามกฎหมายยกเว้นผู้รับเบี้ยหวัด/บำนาญ	-367,977.50	-0.25%
เงินช่วยค่ารักษาพยาบาลประเภทผู้ป่วยใน รพ.รัฐ สำหรับผู้มีสิทธิตามกฎหมายยกเว้นผู้รับเบี้ยหวัด/บำนาญ	-45,603.19	-0.03%
เงินช่วยค่ารักษาพยาบาลประเภทผู้ป่วยนอก รพ.เอกชนสำหรับผู้มีสิทธิตามกฎหมายยกเว้นผู้รับเบี้ยหวัด/บำนาญ	-7,017.00	0.00%
เงินช่วยค่ารักษาพยาบาลประเภทผู้ป่วยนอก รพ.รัฐ สำหรับผู้รับเบี้ยหวัด/บำนาญตามกฎหมาย	-61,622.00	-0.04%
ค่าใช้จ่ายด้านการฝึกอบรม - ในประเทศ (เงินนอกงบประมาณ)	-857,463.05	-0.59%
ค่าเบี้ยเลี้ยง-ในประเทศ (เงินนอกงบประมาณ)	-15,720.00	-0.01%
ค่าใช้จ่ายเดินทางอื่น -ในประเทศ (เงินนอกงบประมาณ)	-12,380.00	-0.01%
วัสดุสำนักงานใช้ไป	-777,404.66	-0.54%
ค่าจ้างเหมาบำรุงรักษาเครื่องปรับอากาศ	-36,645.00	-0.03%
วัสดุไฟฟ้าและวิทยุใช้ไป	-469,313.00	-0.33%
ค่าเช่าเบ็ดเตล็ด	-1,481,860.00	-1.03%
วัสดุคอมพิวเตอร์ใช้ไป	-728,448.48	-0.50%

หมายเหตุประกอบงบการเงิน

เวียงป่าเป้า, รพช.

งบแสดงฐานะการเงิน

ณ เดือน กันยายน 2566

วัสดุงานบ้านงานครัวใช้ไป	-1,086,766.89	-0.75%
วัสดุก่อสร้างใช้ไป	-257,239.00	-0.18%
วัสดุอื่นใช้ไป	-1,623,185.40	-1.12%
ค่าซ่อมแซมครุภัณฑ์สำนักงาน	-16,700.00	-0.01%
ค่าซ่อมแซมครุภัณฑ์ยานพาหนะและขนส่ง	-466,672.49	-0.32%
ค่าซ่อมแซมครุภัณฑ์โฆษณาและเผยแพร่	-37,370.00	-0.03%
ค่าซ่อมแซมครุภัณฑ์วิทยาศาสตร์และการแพทย์	-256,889.75	-0.18%
ค่าซ่อมแซมครุภัณฑ์คอมพิวเตอร์	-19,000.00	-0.01%
วัสดุยานพาหนะและขนส่งใช้ไป	-181,120.00	-0.13%
ค่าเสื่อมราคาอุปกรณ์คอมพิวเตอร์ - Interface	-1,005,328.23	-0.70%
ค่าเสื่อมราคาอาคารสำนักงาน- Interface	-2,113,585.33	-1.46%
ค่าเสื่อมราคาอาคารเพื่อประโยชน์อื่น- Interface	-70,799.88	-0.05%
ค่าเสื่อมราคาสถิงปลูกสร้าง -Interface	-415,143.32	-0.29%
ค่าเสื่อมราคาระบบประปา -Interface	-30,826.56	-0.02%
ค่าเสื่อมราคาระบบไฟฟ้า -Interface	-236,784.00	-0.16%
ค่าเสื่อมราคาระบบถนนภายใน - Interface	-110,989.44	-0.08%
ค่าเสื่อมราคาครุภัณฑ์สำนักงาน- Interface	-587,354.65	-0.41%
ค่าเสื่อมราคาครุภัณฑ์ยานพาหนะและขนส่ง -Interface	-1,465,473.81	-1.02%
ค่าเสื่อมราคาครุภัณฑ์ไฟฟ้าและวิทยุ - Interface	-139,861.16	-0.10%
ค่าใช้จ่ายในการประชุม	-16,695.00	-0.01%
ค่าเสื่อมราคาครุภัณฑ์วิทยาศาสตร์และการแพทย์ -Interface	-5,211,387.00	-3.61%
ค่าเสื่อมราคา-ครุภัณฑ์ไฟฟ้าและวิทยุ	-2,091.05	0.00%
ค่าเสื่อมราคาครุภัณฑ์งานบ้านงานครัว -Interface	-307,975.24	-0.21%
ค่าเสื่อมราคาครุภัณฑ์อื่น - Interface	-512,791.60	-0.36%
ค่าตัดจำหน่ายโปรแกรมคอมพิวเตอร์-Interface	-275,055.41	-0.19%
บัญชีค่าใช้จ่ายช่วยเหลือตามมาตรการของรัฐ (งบกลาง โควิด)	-6,308,247.00	-4.37%
ค่าใช้จ่ายอุดหนุนเพื่อการดำเนินงานอื่น	-740,000.00	-0.51%
หนี้สงสัยจะสูญ-ลูกหนี้คำรักษา-ชำระเงิน OP	-8,909.22	-0.01%
หนี้สงสัยจะสูญ-ลูกหนี้คำรักษา-ชำระเงิน IP	-33,712.88	-0.02%
หนี้สงสัยจะสูญ-ลูกหนี้คำรักษา UC-OP นอก CUP (ในจังหวัด)	-2,107.50	0.00%
ค่าใช้จ่ายโครงการผลิตบุคลากรทางการแพทย์	-148,332.00	-0.10%
ค่าเสื่อมราคาครุภัณฑ์โฆษณาและเผยแพร่ - Interface	-73,238.11	-0.05%
ค่าตอบแทนในการปฏิบัติงานของเจ้าหน้าที่ (สนับสนุน)	-1,249,186.50	-0.87%
ค่าตอบแทนเงินพิเศษสำหรับผู้ปฏิบัติงานด้านการสาธารณสุข (พ.ต.ส./ค.ต.ส.-เงินนอกงบประมาณ)	-454,814.90	-0.32%
ค่าใช้จ่ายตามโครงการ (UC) (PP)	-226,800.00	-0.16%
ค่าใช้จ่ายตามโครงการ (เงินนอกงบประมาณ)	-99,000.00	-0.07%
ค่าใช้จ่ายตามโครงการ (เงินนอกงบประมาณ)	-536,809.00	-0.37%
คำรักษาตามจ่าย UC ในสังกัด สป. สธ.	-26,882,291.83	-18.62%
คำรักษาตามจ่าย UC นอกสังกัด สป. สธ.	-400.00	0.00%
คำรักษาตามจ่ายบุคคลที่มีปัญหาสถานะและสิทธิ	-605,188.70	-0.42%
ค่าตอบแทนเงินพิเศษแพทย์ไม่ทำเวชปฏิบัติฯ (บริการ)	-860,000.00	-0.60%
ค่าตอบแทนเงินพิเศษทันตแพทย์ไม่ทำเวชปฏิบัติฯ(บริการ)	-560,000.00	-0.39%
ค่าเสื่อมราคาอาคารเพื่อพักอาศัย - Interface	-10,506.60	-0.01%
ค่าตอบแทนในการปฏิบัติงานของเจ้าหน้าที่ (บริการ)	-15,495,708.80	-10.73%
ค่าเสื่อมราคา-ครุภัณฑ์วิทยาศาสตร์ และการแพทย์	-2,117,373.12	-1.47%
ค่าตอบแทนการปฏิบัติงานชั้นสุตรพลีกศพ (เงินงบประมาณ)	-13,000.00	-0.01%
ค่าตอบแทนการปฏิบัติงานชั้นสุตรพลีกศพ (เงินนอกงบประมาณ)	-158,250.00	-0.11%
ค่าตอบแทนปฏิบัติงานส่งเสริมสุขภาพและเวชปฏิบัติครอบครัว	-137,015.00	-0.09%
ค่าตอบแทนการปฏิบัติงานในลักษณะค่าเบี่ยงเหล่งหมาจ่าย (บริการ) - เงินงบประมาณ	-827,949.00	-0.57%
ค่าตอบแทนการปฏิบัติงานในลักษณะค่าเบี่ยงเหล่งหมาจ่าย (บริการ) - เงินนอกงบประมาณ	-8,530,951.00	-5.91%

หมายเหตุประกอบงบการเงิน

เวียงป่าเป้า, รพช.

งบแสดงฐานะการเงิน

ณ เดือน กันยายน 2566

ค่าตอบแทนการปฏิบัติงานในลักษณะค่าเบี่ยเลี้ยงหมาจ่าย (สนับสนุน) - เงินนอกงบประมาณ	-1,083,400.00	-0.75%
ค่าเสื่อมราคา -อาคารเพื่อการพักอาศัย	-507,239.32	-0.35%
ค่าเสื่อมราคา - อาคารสำนักงาน	-454,707.40	-0.31%
ค่าเสื่อมราคา - สิ่งปลูกสร้าง	-119,938.54	-0.08%
ค่ารับรองและพิธีการ	-10,460.00	-0.01%
ค่าตอบแทนเงินเพิ่มแก่ข้าราชการไม่ทำเวชปฏิบัติฯ (บริการ)	-335,000.00	-0.23%
ส่วนต่างค่ารักษาที่สูงกว่าข้อตกลงในการจ่ายตาม กองทุนประกันสังคม	-84,484.38	-0.06%
รายได้ค่าตรวจสุขภาพคนต่างด้าวและแรงงานต่างด้าว	124,050.00	0.09%
ส่วนปรับลดค่าแรง IP	-11,437,043.88	-7.92%
ส่วนปรับลดค่าแรง PP	-5,482,067.60	-3.80%
รายได้ค่ารักษาประกันสังคม OP-เครือข่าย	3,566,289.75	2.47%
รายได้ค่ารักษาประกันสังคม IP-เครือข่าย	949,615.02	0.66%
รายได้ค่ารักษาประกันสังคม-กองทุนทดแทน	311,643.00	0.22%
รายได้ค่ารักษาประกันสังคม 72 ชั่วโมงแรก	92,850.75	0.06%
รายได้ค่ารักษาประกันสังคม-ค่าใช้จ่ายสูง/อุบัติเหตุ/ฉุกเฉิน OP	36,401.75	0.03%
รายได้ค่ารักษา UC - IP บริการกรณีเฉพาะ (CR)	897,960.01	0.62%
ส่วนต่างค่ารักษาที่สูงกว่าหมาจ่ายรายหัว - กองทุนประกันสังคม - OP	-1,861,729.75	-1.29%
รายได้ค่ารักษา UC- OP บริการกรณีเฉพาะ (CR)	4,751,706.48	3.29%
ส่วนต่างค่ารักษาที่ต่ำกว่าข้อตกลงในการจ่ายตาม กองทุนประกันสังคม	7,383.61	0.01%
รายได้ค่ารักษาคนต่างด้าวและแรงงานต่างด้าว OP	236,491.50	0.16%
รายได้ค่ารักษาคนต่างด้าวและแรงงานต่างด้าว IP	156,309.50	0.11%
ส่วนต่างค่ารักษาที่สูงกว่ากองทุนหมาจ่ายรายหัว - กองทุนคนต่างด้าวและแรงงานต่างด้าว - OP	-78,131.49	-0.05%
ส่วนต่างค่ารักษาที่สูงกว่ากองทุนหมาจ่ายรายหัว - กองทุนคนต่างด้าวและแรงงานต่างด้าว - IP	-72,507.54	-0.05%
รายได้ค่ารักษาคนต่างด้าวและแรงงานต่างด้าว - เบิกจากส่วนกลาง OP	25,109.68	0.02%
เงินพิเศษพิเศษสำหรับบุคลากรสาธารณสุขผู้ปฏิบัติงานในสถานการณ์ระบาดของโรคติดเชื้อไวรัสโคโรนา2019	-430,500.00	-0.30%
ส่วนต่างค่ารักษาที่ต่ำกว่าข้อตกลงในการจ่ายตาม DRG - คนต่างด้าวและแรงงานต่างด้าว - IP	1,570.99	0.00%
เงินสมทบกองทุนทดแทน-เงินนอกงบประมาณ	-18,800.00	-0.01%
รายได้ค่ารักษาประกันสังคม-ค่าใช้จ่ายสูง IP	53,317.20	0.04%
รายได้กองทุน UC เฉพาะโรคอื่น	8,780,118.75	6.08%
รายได้ค่ารักษาเบิกจ่ายตรง - อปท.รูปแบบพิเศษ OP	54,292.75	0.04%
รายได้ค่ารักษาเบิกจ่ายตรง- อปท.รูปแบบพิเศษ IP	74,850.25	0.05%
ส่วนต่างค่ารักษาที่สูงกว่าข้อตกลงในการจ่ายตาม DRG -เบิกจ่ายตรง (พนักงานส่วนท้องถิ่นรูปแบบพิเศษ)	-8,068.62	-0.01%
ส่วนต่างค่ารักษาที่ต่ำกว่าข้อตกลงในการจ่ายตาม DRG -เบิกจ่ายตรง (พนักงานส่วนท้องถิ่นรูปแบบพิเศษ)	8,909.39	0.01%
รายได้ค่ารักษา UC -OP ใน CUP	78,641,234.25	54.47%
รายได้ค่ารักษา UC-IP	37,849,502.82	26.22%
รายได้ค่ารักษา UC - OP นอก CUP ในจังหวัด	340,121.50	0.24%
รายได้ค่ารักษา UC-OP นอกสังกัด สป.	14,895.25	0.01%
ส่วนปรับลดค่าแรง OP	-28,994,352.52	-20.08%
รายได้กองทุน UC - P&P แบบหมาจ่ายต่อผู้มีสิทธิ	6,867,596.63	4.76%
รายได้ค่ารักษาคนต่างด้าวและแรงงานต่างด้าว - เบิกจากส่วนกลาง IP	203,341.35	0.14%
รายได้กองทุน UC-P&P อื่น	1,259,076.62	0.87%
รายได้กองทุน UC อื่น	915,169.96	0.63%
ส่วนต่างค่ารักษาที่สูงกว่าหมาจ่ายรายหัว - กองทุน UC OP	-20,364,059.73	-14.10%
ส่วนต่างค่ารักษาที่สูงกว่าข้อตกลงในการจ่ายตาม DRG-กองทุน UC -IP	-5,945,832.30	-4.12%
ส่วนต่างค่ารักษาที่ต่ำกว่าข้อตกลงในการจ่ายตาม DRG-กองทุน UC -IP	1,642,400.00	1.14%
ส่วนต่างค่ารักษาที่สูงกว่าข้อตกลงในการจ่ายตาม UC OP	-199,844.50	-0.14%
ส่วนต่างค่ารักษาที่ต่ำกว่าข้อตกลงในการจ่ายตาม UC OP	18,681,924.33	12.94%
รายได้ค่ารักษาด้านการสร้างเสริมสุขภาพและป้องกันโรค (P&P)	4,848,251.75	3.36%
รายได้กองทุน UC (CF)	100,000.00	0.07%
รายได้กองทุน UC (งบลงทุน)	3,071,054.05	2.13%

หมายเหตุประกอบงบการเงิน

เวียงป่าเป้า, รพช.

งบแสดงฐานะการเงิน

ณ เดือน กันยายน 2566

ค่าตอบแทนในการปฏิบัติงานเวรหรือผลัดป่วยหรือผลัดคืนของพยาบาล	-2,442,920.00	-1.69%
รายได้คนต่างตัวและแรงงานต่างตัว - ค่าบริการทางการแพทย์(P&P)	45,960.00	0.03%
เงินตอบแทนพิเศษของข้าราชการผู้ได้รับเงินเดือนถึงขั้นสูงสุดของอันดับ(บริการ)	-70,751.21	-0.05%
ส่วนต่างค่ารักษาที่สูงกว่าข้อตกลงในการจ่ายตาม DRG - คนต่างตัวและแรงงานต่างตัว - IP	-36,923.19	-0.03%
ค่าจ้างประจำ(สนับสนุน)	-1,278,904.67	-0.89%
ค่าจ้างชั่วคราว(บริการ)	-5,559,695.44	-3.85%
ค่าจ้างชั่วคราว(สนับสนุน)	-2,126,364.95	-1.47%
ค่าจ้างพนักงานกระทรวงสาธารณสุข (บริการ)	-10,683,016.09	-7.40%
ค่าจ้างพนักงานกระทรวงสาธารณสุข (สนับสนุน)	-6,205,788.00	-4.30%
เงินเดือนข้าราชการ(สนับสนุน)	-1,024,420.00	-0.71%
เงินค่าตอบแทนพนักงานราชการ (สนับสนุน)	-792,409.64	-0.55%
เงินประจำตำแหน่งวิชาชีพเฉพาะ(บริการ)	-3,853,605.38	-2.67%
เงินช่วยพิเศษกรณีเสียชีวิต (เงินนอกงบประมาณ)	-45,780.00	-0.03%
เงินชดเชยสมาชิก กบข.	-937,139.47	-0.65%
เงินสมทบ กบข.	-1,405,721.53	-0.97%
เงินสมทบ กสจ.	-91,310.10	-0.06%
เงินสมทบกองทุนประกันสังคมส่วนของนายจ้าง (เงินงบประมาณ)	-34,729.00	-0.02%
เงินสมทบกองทุนประกันสังคมส่วนของนายจ้าง (เงินนอกงบประมาณ)	-975,566.40	-0.68%
เงินสมทบกองทุนสำรองเลี้ยงชีพพนักงานและเจ้าหน้าที่รัฐ (เงินนอกงบประมาณ)	-177,851.96	-0.12%
ค่าตอบแทนเงินเพิ่มพิเศษสำหรับผู้ปฏิบัติงานด้านการสาธารณสุข (พ.ต.ส.-เงินงบประมาณ)	-2,943,661.47	-2.04%
ส่วนต่างค่ารักษาที่ต่ำกว่าข้อตกลงในการจ่ายตาม DRG - เบิกจ่ายตรง - อปท.	34,254.45	0.02%
เงินค่าตอบแทนพนักงานราชการ (บริการ)	-243,360.00	-0.17%
บัญชีรายได้ระหว่างหน่วยงาน - หน่วยงานรับเงินงบดำเนินงานจากรัฐบาล	70,751.21	0.05%
รายได้ค่ารักษาบุคคลที่มีปัญหาสถานะและสิทธิ OP นอก CUP	208,717.00	0.14%
รายได้ค่ารักษาบุคคลที่มีปัญหาสถานะและสิทธิ - เบิกจากส่วนกลาง OP	772,333.35	0.53%
ส่วนต่างค่ารักษาพยาบาลที่สูงกว่าข้อตกลงในการจ่ายตามหลักเกณฑ์ฯ - บุคคลที่มีปัญหาสถานะและสิทธิ OP	407,929.70	0.28%
ส่วนต่างค่ารักษาที่สูงกว่าข้อตกลงในการจ่ายตาม DRG บุคคลที่มีปัญหาสถานะและสิทธิ	-214,767.18	-0.15%
ส่วนต่างค่ารักษาที่ต่ำกว่าข้อตกลงในการจ่ายตาม DRG บุคคลที่มีปัญหาสถานะและสิทธิ	61,640.33	0.04%
รายได้ค่ารักษา-บุคคลที่มีปัญหาสถานะและสิทธิ OP ใน CUP	1,965,524.25	1.36%
รายได้ค่ารักษาบุคคลที่มีปัญหาสถานะและสิทธิ - เบิกจากส่วนกลาง IP	1,955,581.20	1.35%
ส่วนต่างค่ารักษาที่สูงกว่าเกณฑ์จ่ายรายหัว-เงินอุดหนุนบุคคลที่มีปัญหาและสถานะและสิทธิ OP ใน CUP	-1,322,430.70	-0.92%
รายได้จากการช่วยเหลือเพื่อการดำเนินงานจาก อปท.	197,650.00	0.14%
รายได้จากการรับบริจาค-เงินสดและรายการเทียบเท่าเงินสด	579,820.42	0.40%
รายได้จากการรับบริจาค-สินทรัพย์อื่น	1,800,786.72	1.25%
ค่าจ้างประจำ(บริการ)	-1,765,200.00	-1.22%
บัญชีรายได้ระหว่างหน่วยงาน - หน่วยงานรับเงินงบกลางจากรัฐบาล	57,759,682.28	40.01%
เงินเดือนข้าราชการ(บริการ)	-48,801,782.59	-33.80%
บัญชีรายได้ระหว่างหน่วยงาน - หน่วยงานรับเงินงบกลางจากรัฐบาล	2,434,171.10	1.69%
รายได้จากโครงการผลิตบุคลากรทางการแพทย์	109,462.00	0.08%
รายได้ลักษณะอื่น	292,885.75	0.20%
รายได้อื่น-เงินนอกงบประมาณรับโอนจาก สสจ./รพศ./รพท./รพช./รพ.สต.	18,000.00	0.01%
รายได้อื่น-เงินงบประมาณงบดำเนินงานรับโอนจาก สสจ./รพศ./รพท./รพช./รพ.สต.	4,017,534.47	2.78%
รายได้อื่น-เงินงบประมาณงบกลางรับโอนจาก สสจ./รพศ./รพท./รพช./รพ.สต.	1,850,275.19	1.28%
รายได้อื่น - เงินงบประมาณเงินกู้จากรัฐบาลรับโอนจาก สสจ./รพศ./รพช./รพ.สต.	5,196,605.00	3.60%
รายได้ดอกเบี้ยจากสถาบันการเงิน	252,426.76	0.17%
รายได้สูง/(ต่ำ)กว่า ค่าใช้จ่ายสุทธิ	8,977,975.62	6.22%
รายได้สูง/(ต่ำ)กว่าค่าใช้จ่ายสะสม		
ผลสะสมจากการแก้ไขข้อผิดพลาด - ค่าใช้จ่าย	-38,419.41	-0.03%
ผลสะสมจากการแก้ไขข้อผิดพลาด - รายได้	2,407,137.95	1.67%
รายได้สูง/(ต่ำ)กว่า ค่าใช้จ่ายสะสม (เงินนอกงบประมาณ)	34,111,626.11	23.63%


หมายเหตุประกอบงบการเงิน

เวียงป่าเป้า,รพช.


งบแสดงฐานะการเงิน

ณ เดือน กันยายน 2566


รายได้สูง(ต่ำกว่า) ค่าใช้จ่ายสะสม (เงินงบประมาณ)	17,916,398.69	12.41%
รายได้สูง(ต่ำกว่า)ค่าใช้จ่ายสะสม	54,396,743.34	37.68%
ทุน		
ทุนของหน่วยงาน	37,070,480.32	25.68%
ทุน	37,070,480.32	25.68%
ทุนตั้งต้น	100,445,199.28	69.57%




นายธนพล เวียงป่าเป้า
นักวิชาการการเงินและบัญชี



(นายเมธี จินดารัตน์)
ทันตแพทย์ชำนาญการพิเศษ



(นางนิราลัย รงค์ดำ)
เจ้าพนักงานการเงินและบัญชีชำนาญงาน



(นายศิริชิตศักดิ์ คำศรีสุข)
นายแพทย์ชำนาญการพิเศษ รักษาการในตำแหน่ง
ผู้อำนวยการโรงพยาบาลเวียงป่าเป้า

หมายเหตุประกอบงบการเงิน

เวียงป่าเป้า,รพช.

งบแสดงผลการดำเนินงาน

ณ เดือน กันยายน 2566

รายได้จากการดำเนินงาน

รายได้จากการให้บริการของหน่วยงาน

รายได้ค่าตรวจสุขภาพ - บุคคลภายนอก	168,930.00	0.08%
รายได้ค่าตรวจสุขภาพ-หน่วยงานภาครัฐ	141,020.00	0.07%
รายได้จากระบบปฏิบัติ การฉุกเฉิน (EMS)	713,950.00	0.35%
รายได้สนับสนุนยาและอื่น ๆ	3,000.00	0.00%
รายได้จากการให้บริการของหน่วยงาน	1,026,900.00	0.50%
รายได้ค่ารักษาพยาบาล		
รายได้ค่ารักษาเบิกต้นสังกัด IP	46,260.50	0.02%
รายได้ค่ารักษาชำระเงิน OP	4,925,265.50	2.40%
รายได้ค่ารักษาชำระเงิน IP	3,002,257.75	1.46%
รายได้ค่ารักษาเบิกจ่ายตรงกรมบัญชีกลาง OP	10,815,395.75	5.28%
รายได้ค่ารักษาเบิกจ่ายตรงกรมบัญชีกลาง IP	2,253,915.50	1.10%
ส่วนต่างค่ารักษาที่สูงกว่าข้อตกลงในการจ่ายตาม DRG -เบิกจ่ายตรงกรมบัญชีกลาง	-412,972.90	-0.20%
ส่วนต่างค่ารักษาที่ต่ำกว่าข้อตกลงในการจ่ายตาม DRG -เบิกจ่ายตรงกรมบัญชีกลาง	259,885.67	0.13%
รายได้ค่ารักษา พรบ.รด OP	2,261,401.00	1.10%
รายได้ค่ารักษา พรบ.รด IP	75,521.00	0.04%
รายได้ค่ารักษาเบิกจ่ายตรง- อปท. OP	1,816,199.24	0.89%
รายได้ค่ารักษาเบิกจ่ายตรง-อปท. IP	482,647.75	0.24%
ส่วนต่างค่ารักษาที่สูงกว่าข้อตกลงในการจ่ายตาม DRG -เบิกจ่ายตรง - อปท.	-98,495.50	-0.05%
ส่วนต่างค่ารักษาที่ต่ำกว่าข้อตกลงในการจ่ายตาม DRG -เบิกจ่ายตรง - อปท.	34,254.45	0.02%
รายได้ค่ารักษาเบิกจ่ายตรง - อปท.รูปแบบพิเศษ OP	54,292.75	0.03%
รายได้ค่ารักษาเบิกจ่ายตรง- อปท.รูปแบบพิเศษ IP	74,850.25	0.04%
ส่วนต่างค่ารักษาที่สูงกว่าข้อตกลงในการจ่ายตาม DRG -เบิกจ่ายตรง (พนักงานส่วนท้องถิ่นรูปแบบพิเศษ)	-8,068.62	0.00%
ส่วนต่างค่ารักษาที่ต่ำกว่าข้อตกลงในการจ่ายตาม DRG -เบิกจ่ายตรง (พนักงานส่วนท้องถิ่นรูปแบบพิเศษ)	8,909.39	0.00%
รายได้ค่ารักษาพยาบาล	25,591,519.48	12.49%
รายได้ค่ารักษาพยาบาลสำหรับโครงการสุขภาพถ้วนหน้า UC		
รายได้ค่ารักษา UC -OP ใน CUP	78,641,234.25	38.37%
รายได้ค่ารักษา UC-IP	37,849,502.82	18.47%
รายได้ค่ารักษา UC - OP นอก CUP ในจังหวัด	340,121.50	0.17%
รายได้ค่ารักษา UC-OP นอกสังกัด สป.	14,895.25	0.01%
รายได้กองทุน UC (งบลงทุน)	3,071,054.05	1.50%
รายได้กองทุน UC - P&P แบบเหมาจ่ายต่อผู้มีสิทธิ	6,867,596.63	3.35%
รายได้กองทุน UC เฉพาะโรคอื่น	8,780,118.75	4.28%
รายได้กองทุน UC-P&P อื่น	1,259,076.62	0.61%
รายได้กองทุน UC อื่น	915,169.96	0.45%
ส่วนต่างค่ารักษาที่สูงกว่าเหมาจ่ายรายหัว - กองทุน UC OP	-20,364,059.73	-9.94%
ส่วนต่างค่ารักษาที่สูงกว่าข้อตกลงในการจ่ายตาม DRG-กองทุน UC -IP	-5,945,832.30	-2.90%
ส่วนต่างค่ารักษาที่ต่ำกว่าข้อตกลงในการจ่ายตาม DRG-กองทุน UC -IP	1,642,400.00	0.80%
ส่วนต่างค่ารักษาที่สูงกว่าข้อตกลงในการจ่ายตาม UC OP	-199,844.50	-0.10%
ส่วนต่างค่ารักษาที่ต่ำกว่าข้อตกลงในการจ่ายตาม UC OP	18,681,924.33	9.12%
รายได้ค่ารักษาด้านการสร้างเสริมสุขภาพและป้องกันโรค (P&P)	4,848,251.75	2.37%
รายได้กองทุน UC (CF)	100,000.00	0.05%
รายได้ค่ารักษา UC- OP บริการกรณีเฉพาะ (CR)	4,751,706.48	2.32%
รายได้ค่ารักษา UC - IP บริการกรณีเฉพาะ (CR)	897,960.01	0.44%

หมายเหตุประกอบงบการเงิน

เวียงป่าเป้า, รพช.

งบแสดงผลการดำเนินงาน

ณ เดือน กันยายน 2566

ส่วนปรับลดค่าแรง OP	-28,994,352.52	-14.15%
ส่วนปรับลดค่าแรง IP	-11,437,043.88	-5.58%
ส่วนปรับลดค่าแรง PP	-5,482,067.60	-2.67%
รายได้ค่าบริการพยาบาลสำหรับโครงการสุขภาพถ้วนหน้า UC	96,237,811.87	46.96%
รายได้ค่าบริการพยาบาลจากกองทุน		
รายได้ค่าบริการประกันสังคม OP-เครือข่าย	3,566,289.75	1.74%
รายได้ค่าบริการประกันสังคม IP-เครือข่าย	949,615.02	0.46%
รายได้ค่าบริการประกันสังคม-กองทุนทดแทน	311,643.00	0.15%
รายได้ค่าบริการประกันสังคม 72 ชั่วโมงแรก	92,850.75	0.05%
รายได้ค่าบริการประกันสังคม-ค่าใช้จ่ายสูง/อุบัติเหตุ/ฉุกเฉิน OP	36,401.75	0.02%
รายได้ค่าบริการประกันสังคม-ค่าใช้จ่ายสูง IP	53,317.20	0.03%
ส่วนต่างค่าบริการที่สูงกว่าเหมาจ่ายรายหัว - กองทุนประกันสังคม - OP	-1,861,729.75	-0.91%
ส่วนต่างค่าบริการที่สูงกว่าข้อตกลงในการจ่ายตาม กองทุนประกันสังคม	-84,484.38	-0.04%
ส่วนต่างค่าบริการที่ต่ำกว่าข้อตกลงในการจ่ายตาม กองทุนประกันสังคม	7,383.61	0.00%
รายได้ค่าบริการคนต่างด้าวและแรงงานต่างด้าว OP	236,491.50	0.12%
รายได้ค่าบริการคนต่างด้าวและแรงงานต่างด้าว IP	156,309.50	0.08%
ส่วนต่างค่าบริการที่สูงกว่ากองทุนเหมาจ่ายรายหัว - กองทุนคนต่างด้าวและแรงงานต่างด้าว - OP	-78,131.49	-0.04%
ส่วนต่างค่าบริการที่สูงกว่ากองทุนเหมาจ่ายรายหัว - กองทุนคนต่างด้าวและแรงงานต่างด้าว - IP	-72,507.54	-0.04%
รายได้ค่าบริการคนต่างด้าวและแรงงานต่างด้าว - เบิกจากส่วนกลาง OP	25,109.68	0.01%
ส่วนต่างค่าบริการที่สูงกว่าข้อตกลงในการจ่ายตาม DRG - คนต่างด้าวและแรงงานต่างด้าว - IP	-36,923.19	-0.02%
ส่วนต่างค่าบริการที่ต่ำกว่าข้อตกลงในการจ่ายตาม DRG - คนต่างด้าวและแรงงานต่างด้าว - IP	1,570.99	0.00%
รายได้ค่าบริการคนต่างด้าวและแรงงานต่างด้าว - เบิกจากส่วนกลาง IP	203,341.35	0.10%
รายได้ค่าตรวจสุขภาพคนต่างด้าวและแรงงานต่างด้าว	124,050.00	0.06%
รายได้คนต่างด้าวและแรงงานต่างด้าว - ค่าบริการทางการแพทย์(P&P)	45,960.00	0.02%
รายได้ค่าบริการบุคคลที่มีปัญหาสถานะและสิทธิ OP นอก CUP	208,717.00	0.10%
รายได้ค่าบริการบุคคลที่มีปัญหาสถานะและสิทธิ - เบิกจากส่วนกลาง OP	772,333.35	0.38%
ส่วนต่างค่าบริการพยาบาลที่สูงกว่าข้อตกลงในการจ่ายตามหลักเกณฑ์ฯ - บุคคลที่มีปัญหาสถานะ	407,929.70	0.20%
ส่วนต่างค่าบริการที่สูงกว่าข้อตกลงในการจ่ายตาม DRG บุคคลที่มีปัญหาสถานะและสิทธิ	-214,767.18	-0.10%
ส่วนต่างค่าบริการที่ต่ำกว่าข้อตกลงในการจ่ายตาม DRG บุคคลที่มีปัญหาสถานะและสิทธิ	61,640.33	0.03%
รายได้ค่าบริการ-บุคคลที่มีปัญหาสถานะและสิทธิ OP ใน CUP	1,965,524.25	0.96%
รายได้ค่าบริการบุคคลที่มีปัญหาสถานะและสิทธิ - เบิกจากส่วนกลาง IP	1,955,581.20	0.95%
ส่วนต่างค่าบริการที่สูงกว่าเหมาจ่ายรายหัว-เงินอุดหนุนบุคคลที่มีปัญหาและสถานะและสิทธิ OP	-1,322,430.70	-0.65%
รายได้ค่าบริการพยาบาลจากกองทุน	7,511,085.70	3.66%
รายได้จากการช่วยเหลือเพื่อการดำเนินงานของหน่วยงาน		
รายได้จากการช่วยเหลือเพื่อการดำเนินงานจาก อปท.	197,650.00	0.10%
รายได้จากการช่วยเหลือเพื่อการดำเนินงานของหน่วยงาน	197,650.00	0.10%
รายได้จากการบริจาคของหน่วยงาน		
รายได้จากการรับบริจาค-เงินสดและรายการเทียบเท่าเงินสด	579,820.42	0.28%
รายได้จากการรับบริจาค-สินทรัพย์อื่น	1,800,786.72	0.88%
รายได้จากการบริจาคของหน่วยงาน	2,380,607.14	1.16%
รายได้ดอกเบี้ยเงินฝากจากสถาบันการเงิน		
รายได้ดอกเบี้ยจากสถาบันการเงิน	252,426.76	0.12%
รายได้ดอกเบี้ยเงินฝากจากสถาบันการเงิน	252,426.76	0.12%
รายได้จากเงินงบประมาณ		
บัญชีรายได้ระหว่างหน่วยงาน - หน่วยงานรับเงินงบประมาณจากรัฐบาล	57,759,682.28	28.18%

หมายเหตุประกอบงบการเงิน

เวียงป่าเป้า, รพช.

งบแสดงผลการดำเนินงาน

ณ เดือน กันยายน 2566

บัญชีรายได้ระหว่างหน่วยงาน - หน่วยงานรับเงินงบดำเนินงานจากรัฐบาล	70,751.21	0.03%
บัญชีรายได้ระหว่างหน่วยงาน - หน่วยงานรับเงินงบกลางจากรัฐบาล	2,434,171.10	1.19%
รายได้จากเงินงบประมาณ	60,264,604.59	29.40%
รายได้อื่น		
รายได้จากโครงการผลิตบุคลากรทางการแพทย์	109,462.00	0.05%
รายได้ลักษณะอื่น	292,885.75	0.14%
รายได้อื่น-เงินนอกงบประมาณรับโอนจาก สสจ./รพศ./รพท./รพช./รพ.สต.	18,000.00	0.01%
รายได้อื่น-เงินงบประมาณงบดำเนินงานรับโอนจาก สสจ./รพศ./รพท./รพช. / รพ.สต.	4,017,534.47	1.96%
รายได้อื่น-เงินงบประมาณงบกลางรับโอนจาก สสจ./รพศ. /รพท./รพช. /รพ.สต.	1,850,275.19	0.90%
รายได้อื่น - เงินงบประมาณงบเงินกู้จากรัฐบาลรับโอนจาก สสจ./รพศ./รพช./รพ.สต.	5,196,605.00	2.54%
รายได้อื่น	11,484,762.41	5.60%
รายได้จากการดำเนินงาน	204,947,367.95	100.00%
รายได้	204,947,367.95	100.00%
ค่าใช้จ่ายดำเนินงาน		
เงินเดือนและค่าจ้าง		
เงินเดือนข้าราชการ(บริการ)	48,801,782.59	-23.81%
เงินเดือนข้าราชการ(สนับสนุน)	1,024,420.00	-0.50%
เงินประจำตำแหน่งวิชาชีพเฉพาะ(บริการ)	3,853,605.38	-1.88%
เงินตอบแทนพิเศษของข้าราชการผู้ได้รับเงินเดือนถึงขั้นสูงสุดของอันดับ(บริการ)	70,751.21	-0.03%
ค่าจ้างประจำ(บริการ)	1,765,200.00	-0.86%
ค่าจ้างประจำ(สนับสนุน)	1,278,904.67	-0.62%
ค่าจ้างชั่วคราว(บริการ)	5,559,695.44	-2.71%
ค่าจ้างชั่วคราว(สนับสนุน)	2,126,364.95	-1.04%
ค่าจ้างพนักงานกระทรวงสาธารณสุข (บริการ)	10,683,016.09	-5.21%
ค่าจ้างพนักงานกระทรวงสาธารณสุข (สนับสนุน)	6,205,788.00	-3.03%
เงินค่าตอบแทนพนักงานราชการ (บริการ)	243,360.00	-0.12%
เงินค่าตอบแทนพนักงานราชการ (สนับสนุน)	792,409.64	-0.39%
ค่าตอบแทนในการปฏิบัติงานเวรหรือผลัดปายและหรือผลัดตึกของพยาบาล	2,442,920.00	-1.19%
เงินเดือนและค่าจ้าง	84,848,217.97	-41.40%
ค่าใช้จ่ายบุคลากรอื่น		
เงินช่วยเหลือกรณีเสียชีวิต (เงินนอกงบประมาณ)	45,780.00	-0.02%
เงินชดเชยสมาชิก กบช.	937,139.47	-0.46%
เงินสมทบ กบช.	1,405,721.53	-0.69%
เงินสมทบ กสจ.	91,310.10	-0.04%
เงินสมทบกองทุนประกันสังคมส่วนของนายจ้าง (เงินงบประมาณ)	34,729.00	-0.02%
เงินสมทบกองทุนประกันสังคมส่วนของนายจ้าง (เงินนอกงบประมาณ)	975,566.40	-0.48%
เงินสมทบกองทุนสำรองเลี้ยงชีพพนักงานและเจ้าหน้าที่รัฐ (เงินนอกงบประมาณ)	177,851.96	-0.09%
ค่าตอบแทนเงินเพิ่มพิเศษสำหรับผู้ปฏิบัติงานด้านการสาธารณสุข (พ.ต.ส.-เงินงบประมาณ)	2,943,661.47	-1.44%
ค่าตอบแทนเงินเพิ่มพิเศษสำหรับผู้ปฏิบัติงานด้านการสาธารณสุข (พ.ต.ส./ค.ต.ส.-เงินนอกงบประ	454,814.90	-0.22%
เงินสมทบกองทุนทดแทน-เงินนอกงบประมาณ	18,800.00	-0.01%
เงินเพิ่มพิเศษสำหรับบุคลากรสาธารณสุขผู้ปฏิบัติงานในสถานการณ์ระบาดของโรคติดต่อไวรัสโคโรนา	430,500.00	-0.21%
ค่าใช้จ่ายบุคลากรอื่น	7,515,874.83	-3.67%
เงินช่วยเหลือพนักงานและครอบครัวด้านการศึกษา		
เงินช่วยการศึกษาบุตร	256,413.50	-0.13%

หมายเหตุประกอบงบการเงิน

เวียงป่าเป้า, รพช.

งบแสดงผลการดำเนินงาน

ณ เดือน กันยายน 2566

เงินช่วยค่ารักษาพยาบาลประเภทผู้ป่วยนอก รพ.รัฐ สำหรับผู้มีสิทธิตามกฎหมายยกเว้นผู้รับเบี้ย	367,977.50	-0.18%
เงินช่วยค่ารักษาพยาบาลประเภทผู้ป่วยนอก รพ.เอกชนสำหรับผู้มีสิทธิตามกฎหมายยกเว้นผู้รับ	7,017.00	0.00%
เงินช่วยเหลือพนักงานและครอบครัวด้านการศึกษา	631,408.00	-0.31%
เงินช่วยเหลือพนักงานและครอบครัวด้านการรักษาพยาบาล		
เงินช่วยค่ารักษาพยาบาลประเภทผู้ป่วยใน รพ.รัฐ สำหรับผู้มีสิทธิตามกฎหมายยกเว้นผู้รับเบี้ย	45,603.19	-0.02%
เงินช่วยเหลือพนักงานและครอบครัวด้านการรักษาพยาบาล	45,603.19	-0.02%
เงินช่วยเหลือด้านการศึกษาและรักษาพยาบาลผู้รับเบี้ยหวัด/บำนาญ		
เงินช่วยค่ารักษาพยาบาลประเภทผู้ป่วยนอก รพ.รัฐ สำหรับผู้รับเบี้ยหวัด/บำนาญตามกฎหมาย	61,622.00	-0.03%
เงินช่วยเหลือด้านการศึกษาและรักษาพยาบาลผู้รับเบี้ยหวัด/บำนาญ	61,622.00	-0.03%
ค่าใช้จ่ายด้านการฝึกอบรม ภายในประเทศ		
ค่าใช้จ่ายด้านการฝึกอบรม - ในประเทศ (เงินนอกงบประมาณ)	857,463.05	-0.42%
ค่าเบี้ยเลี้ยง-ในประเทศ (เงินนอกงบประมาณ)	15,720.00	-0.01%
ค่าใช้จ่ายด้านการฝึกอบรม ภายในประเทศ	873,183.05	-0.43%
ค่าใช้จ่ายเดินทาง ภายในประเทศ		
ค่าใช้จ่ายเดินทางอื่น -ในประเทศ (เงินนอกงบประมาณ)	12,380.00	-0.01%
ค่าใช้จ่ายเดินทาง ภายในประเทศ	12,380.00	-0.01%
ค่าวัสดุ ค่าซ่อมแซมและบำรุงรักษา		
วัสดุสำนักงานใช้ไป	777,404.66	-0.38%
วัสดุยานพาหนะและขนส่งใช้ไป	181,120.00	-0.09%
วัสดุไฟฟ้าและวิทยุใช้ไป	469,313.00	-0.23%
วัสดุโฆษณาและเผยแพร่ใช้ไป	55,585.00	-0.03%
วัสดุคอมพิวเตอร์ใช้ไป	728,448.48	-0.36%
วัสดุงานบ้านงานครัวใช้ไป	1,086,766.89	-0.53%
วัสดุก่อสร้างใช้ไป	257,239.00	-0.13%
วัสดุอื่นใช้ไป	1,623,185.40	-0.79%
ค่าซ่อมแซมครุภัณฑ์สำนักงาน	16,700.00	-0.01%
ค่าซ่อมแซมครุภัณฑ์ยานพาหนะและขนส่ง	466,672.49	-0.23%
ค่าซ่อมแซมครุภัณฑ์โฆษณาและเผยแพร่	37,370.00	-0.02%
ค่าซ่อมแซมครุภัณฑ์วิทยาศาสตร์และการแพทย์	256,889.75	-0.13%
ค่าซ่อมแซมครุภัณฑ์คอมพิวเตอร์	19,000.00	-0.01%
ค่าซ่อมแซมครุภัณฑ์อื่น	118,140.50	-0.06%
ค่าจ้างเหมาบำรุงรักษาครุภัณฑ์วิทยาศาสตร์และการแพทย์	121,700.00	-0.06%
ค่าจ้างเหมาบำรุงรักษาเครื่องปรับอากาศ	36,645.00	-0.02%
ค่าเชื้อเพลิง	1,648,343.70	-0.80%
ค่าวัสดุ ค่าซ่อมแซมและบำรุงรักษา	7,900,523.87	-3.85%
ค่าจ้างเหมาบริการ		
ค่าจ้างเหมากำจัดขยะติดเชื้อ	269,516.00	-0.13%
ค่าจ้างเหมาบริการอื่น(สนับสนุน)	2,152,347.72	-1.05%
ค่าจ้างตรวจทางห้องปฏิบัติการ (Lab)	598,174.00	-0.29%
ค่าจ้างตรวจเอ็กซเรย์ (X-Ray)	615,821.00	-0.30%
ค่าจ้างเหมาบริการ	3,635,858.72	-1.77%
ค่าธรรมเนียมธนาคาร		
ค่าธรรมเนียมธนาคาร	438.00	0.00%
ค่าธรรมเนียมธนาคาร	438.00	0.00%

หมายเหตุประกอบงบการเงิน

เวียงป่าเป้า, รพพ.

งบแสดงผลการดำเนินงาน

ณ เดือน กันยายน 2566

ค่าสาธารณูปโภค		
ค่าไฟฟ้า	4,850,692.45	-2.37%
ค่าน้ำประปาและน้ำบาดาล	11,761.02	-0.01%
ค่าโทรศัพท์	82,363.77	-0.04%
ค่าบริการสื่อสารและโทรคมนาคม	206,795.95	-0.10%
ค่าไปรษณีย์และขนส่ง	29,400.00	-0.01%
ค่าสาธารณูปโภค	5,181,013.19	-2.53%
ค่าใช้สอยอื่น ๆ		
ค่าเบี้ยประกันภัย	213,904.92	-0.10%
ค่าใช้สอยอื่น ๆ	213,904.92	-0.10%
ต้นทุนบริการ		
ยาใช้ไป	24,517,097.42	-11.96%
วัสดุเภสัชกรรมใช้ไป	5,371.63	0.00%
วัสดุทางการแพทย์ทั่วไปใช้ไป	5,399,196.80	-2.63%
วัสดุวิทยาศาสตร์และการแพทย์ใช้ไป	7,693,506.10	-3.75%
วัสดุบริโภคใช้ไป	1,137,007.90	-0.55%
วัสดุเครื่องแต่งกายใช้ไป	72,990.00	-0.04%
วัสดุทันตกรรมใช้ไป	1,349,815.41	-0.66%
ต้นทุนบริการ	40,174,985.26	-19.60%
ค่าครุภัณฑ์มูลค่าต่ำกว่าเกณฑ์		
ค่าครุภัณฑ์มูลค่าต่ำกว่าเกณฑ์/ค่าจัดหาสินทรัพย์มูลค่าต่ำกว่าเกณฑ์	1,282,570.76	-0.63%
ค่าครุภัณฑ์มูลค่าต่ำกว่าเกณฑ์	1,282,570.76	-0.63%
ค่าใช้จ่ายในการประชุม		
ค่าใช้จ่ายในการประชุม	16,695.00	-0.01%
ค่าใช้จ่ายในการประชุม	16,695.00	-0.01%
ค่ารับรองและพิธีการ		
ค่ารับรองและพิธีการ	10,460.00	-0.01%
ค่ารับรองและพิธีการ	10,460.00	-0.01%
ค่าใช้จ่ายจากการดำเนินงานอื่น		
ค่าใช้จ่ายตามโครงการ (UC) (PP)	226,800.00	-0.11%
ค่าใช้จ่ายตามโครงการ (เงินงบประมาณ)	99,000.00	-0.05%
ค่าใช้จ่ายตามโครงการ (เงินนอกงบประมาณ)	536,809.00	-0.26%
ค่ารักษาตามจ่าย UC ในสังกัด สป. สธ.	26,882,291.83	-13.12%
ค่ารักษาตามจ่าย UC นอกสังกัด สป. สธ.	400.00	0.00%
ค่ารักษาตามจ่ายบุคคลที่มีปัญหาสถานะและสิทธิ	605,188.70	-0.30%
ค่าใช้จ่ายจากการดำเนินงานอื่น	28,350,489.53	-13.83%
ค่าเช่าสังหาริมทรัพย์		
ค่าเช่าเบ็ดเตล็ด	1,481,860.00	-0.72%
ค่าเช่าสังหาริมทรัพย์	1,481,860.00	-0.72%
ค่าตอบแทน		
ค่าตอบแทนเงินเพิ่มพิเศษแพทย์ไม่ทำเวชปฏิบัติฯ (บริการ)	860,000.00	-0.42%
ค่าตอบแทนเงินเพิ่มพิเศษทันตแพทย์ไม่ทำเวชปฏิบัติฯ (บริการ)	560,000.00	-0.27%
ค่าตอบแทนเงินเพิ่มเภสัชกรไม่ทำเวชปฏิบัติฯ (บริการ)	335,000.00	-0.16%
ค่าตอบแทนในการปฏิบัติงานของเจ้าหน้าที่ (บริการ)	15,495,708.80	-7.56%

หมายเหตุประกอบงบการเงิน

เวียงป่าเป้า, รพช.

งบแสดงผลการดำเนินงาน

ณ เดือน กันยายน 2566

ค่าตอบแทนในการปฏิบัติงานของเจ้าหน้าที่ (สนับสนุน)	1,249,186.50	-0.61%
ค่าตอบแทนการปฏิบัติงานชั้นสูตรหลักศพ (เงินงบประมาณ)	13,000.00	-0.01%
ค่าตอบแทนการปฏิบัติงานชั้นสูตรหลักศพ (เงินนอกงบประมาณ)	158,250.00	-0.08%
ค่าตอบแทนปฏิบัติงานส่งเสริมสุขภาพและเวชปฏิบัติครอบครัว	137,015.00	-0.07%
ค่าตอบแทนการปฏิบัติงานในลักษณะค่าเบี่ยงเบนจ่าย (บริการ) - เงินงบประมาณ	827,949.00	-0.40%
ค่าตอบแทนการปฏิบัติงานในลักษณะค่าเบี่ยงเบนจ่าย (บริการ) - เงินนอกงบประมาณ	8,530,951.00	-4.16%
ค่าตอบแทนการปฏิบัติงานในลักษณะค่าเบี่ยงเบนจ่าย (สนับสนุน) - เงินนอกงบประมาณ	1,083,400.00	-0.53%
ค่าตอบแทน	29,250,460.30	-14.27%
ค่าเสื่อมราคาและค่าตัดจำหน่าย		
ค่าเสื่อมราคา - อาคารเพื่อการพักอาศัย	507,239.32	-0.25%
ค่าเสื่อมราคา - อาคารสำนักงาน	454,707.40	-0.22%
ค่าเสื่อมราคา - สิ่งปลูกสร้าง	119,938.54	-0.06%
ค่าเสื่อมราคา-ครุภัณฑ์ไฟฟ้าและวิทยุ	2,091.05	0.00%
ค่าเสื่อมราคา-ครุภัณฑ์วิทยาศาสตร์ และการแพทย์	2,117,373.12	-1.03%
ค่าเสื่อมราคาและค่าตัดจำหน่าย	3,201,349.43	-1.56%
ค่าเสื่อมราคา - อาคารและสิ่งปลูกสร้าง Interface		
ค่าเสื่อมราคาอาคารเพื่อการพักอาศัย - Interface	10,506.60	-0.01%
ค่าเสื่อมราคาอาคารสำนักงาน- Interface	2,113,585.33	-1.03%
ค่าเสื่อมราคาอาคารเพื่อประโยชน์อื่น- Interface	70,799.88	-0.03%
ค่าเสื่อมราคาส่งปลูกสร้าง -Interface	415,143.32	-0.20%
ค่าเสื่อมราคาระบบประปา -Interface	30,826.56	-0.02%
ค่าเสื่อมราคาระบบไฟฟ้า -Interface	236,784.00	-0.12%
ค่าเสื่อมราคาระบบถนนภายใน - Interface	110,989.44	-0.05%
ค่าเสื่อมราคาครุภัณฑ์สำนักงาน- Interface	587,354.65	-0.29%
ค่าเสื่อมราคาครุภัณฑ์ยานพาหนะและขนส่ง -Interface	1,465,473.81	-0.72%
ค่าเสื่อมราคาครุภัณฑ์ไฟฟ้าและวิทยุ - Interface	139,861.16	-0.07%
ค่าเสื่อมราคาครุภัณฑ์โฆษณาและเผยแพร่ - Interface	73,238.11	-0.04%
ค่าเสื่อมราคาครุภัณฑ์วิทยาศาสตร์และการแพทย์ -Interface	5,211,387.00	-2.54%
ค่าเสื่อมราคาอุปกรณ์คอมพิวเตอร์ - Interface	1,005,328.23	-0.49%
ค่าเสื่อมราคาครุภัณฑ์งานบ้านงานครัว -Interface	307,975.24	-0.15%
ค่าเสื่อมราคาครุภัณฑ์อื่น - Interface	512,791.60	-0.25%
ค่าตัดจำหน่ายโปรแกรมคอมพิวเตอร์-Interface	275,055.41	-0.13%
ค่าเสื่อมราคา - อาคารและสิ่งปลูกสร้าง Interface	12,567,100.34	-6.13%
ค่าใช้จ่ายเงินอุดหนุน - เพื่อการดำเนินงาน		
บัญชีค่าใช้จ่ายช่วยเหลือตามมาตรการของรัฐ (งบกลาง โควิด)	6,308,247.00	-3.08%
ค่าใช้จ่ายอุดหนุนเพื่อการดำเนินงานอื่น	740,000.00	-0.36%
ค่าใช้จ่ายเงินอุดหนุน - เพื่อการดำเนินงาน	7,048,247.00	-3.44%
หนี้สูญและหนี้สงสัยจะสูญ		
หนี้สงสัยจะสูญ-ลูกหนี้คำรักษา-ชำระเงิน OP	8,909.22	0.00%
หนี้สงสัยจะสูญ-ลูกหนี้คำรักษา-ชำระเงิน IP	33,712.88	-0.02%
หนี้สงสัยจะสูญ-ลูกหนี้คำรักษา UC-OP นอก CUP (ในจังหวัด)	2,107.50	0.00%
หนี้สูญและหนี้สงสัยจะสูญ	44,729.60	-0.02%
ค่าใช้จ่ายดำเนินงาน	234,348,974.96	-114.35%
ขาดทุนจากรายการพิเศษ		

หมายเหตุประกอบงบการเงิน

เวียงป่าเป้า,รพช.

งบแสดงผลการดำเนินงาน

ณ เดือน กันยายน 2566

ค่าใช้จ่ายอื่น

ค่าใช้จ่ายโครงการผลิตบุคลากรทางการแพทย์	148,332.00	-0.07%
ค่าใช้จ่ายลักษณะอื่น	54,790.00	-0.03%
ค่าใช้จ่ายอื่น	203,122.00	-0.10%
ขาดทุนจากรายการพิเศษ	203,122.00	-0.10%
ค่าใช้จ่าย	234,552,096.96	-114.45%
รายได้ / ค่าใช้จ่าย	-29,604,729.01	-14.45%
	<u>-29,604,729.01</u>	-14.45%

นายธนพล เวียงป่าเป้า
นักวิชาการเงินและบัญชี

(นายเมธี จินดารัตน์)
ทันตแพทย์ชำนาญการพิเศษ

(นางนิรามัย วงศ์คำ)
เจ้าพนักงานการเงินและบัญชีชำนาญการ

(นายสิทธิศักดิ์ คำศรีสุข)
นายแพทย์ชำนาญการพิเศษ รักษาการในตำแหน่ง
ผู้อำนวยการโรงพยาบาลเวียงป่าเป้า